



Display

Zeigt auf mehreren Seiten Informationen über Ihren Gesprächspartner oder die bestehende Verbindung an.

Frei programmierbare Tasten und LEDs

Diese Tasten können in Leitungstasten und in Funktionstasten aufgedigert werden.

Leitungstasten-LEDs

- Blinkende LED : Ankommender Anruf .
- Bestehende Verbindung, Verbindung wird gehalten, Gemeinsam gehaltene Verbindung.

Bestimmte Funktionstasten sind fest programmiert:

- Entsprechend der Konfiguration Ihres Apparats - Singleline oder Multiline - sind die fest programmierten Tasten nicht die gleichen.
- Wechsel von einem Gesprächspartner zum anderen (Makeln) (Singleline-Apparat).
- Beenden eines Rückfragegesprächs (Singleline-Apparat).
- Umleiten der Anrufe zu einem anderen Telefon (Singleline-Apparat).
- Vorübergehende Speicherung einer Nummer zur späteren Wiederholung Ihres Anrufs.
- Zugriff auf die verschiedenen Nachrichtendienste.
- Zugang zu Ihren individuellen Kurzwahlzielen.
- Zum Abrufen der Liste der unbeantwortet gelassenen ISDN-Anrufe oder zum Anrufen eines ISDN-Gesprächspartners.
- Verbinden des Gesprächs an eine andere Nebenstelle (Singleline-Apparat).
- Automatische Wiederholung der zuletzt gesendeten Nummer (WW).

Die LED zeigt das Vorhandensein von Nachrichten oder Rückrufanforderungen an

Audiotasten

Lautsprecher:
Lauthören eines Gesprächs

Verringern der Lautstärke des Lautsprechers oder des Hörers



Erhöhen der Lautstärke des Lautsprechers oder des Hörers

Taste "Auflegen"

Zum Beenden eines Anrufs oder zum Abbrechen einer Programmierung

Ihre Anrufe

Telefonieren



Abheben



Wählen

ODER



Rufnummer direkt wählen



Abheben



Für einen Externanruf zuerst die Vorwahl für die Leitungsbelegung und dann die Rufnummer Ihres Gesprächspartners eingeben.

Entgegennehmen eines Anrufs



Abheben

Wahlwiederholung



0155667000

Auswählen der Funktion "WW"

gewählte Nummer

Ausgeben einer Rückrufanforderung

Ihr Gesprächspartner antwortet nicht oder sein Apparat ist besetzt



Kennziffer der "Funktion Rückruf" buchen

Verzeichnisse

Programmieren der individuellen Kurzwahl

Ihr Verzeichnis kann bis zu 12 Nummern enthalten (0-9, *, #).



Zu speichernde (interne oder externe) Nummer



Kurzwahl



Softkey, auf dem Sie die Nummer programmieren möchten



Anruf über Ihre individuellen Kurzwahlziele



Kurzwahl



eine programmierte Taste betätigen

Garantie und Klauseln

Wir, Alcatel Business Systems, erklären dass, das Produkt Alcatel Easy Reflexes als mit den wesentlichen Anforderungen der Richtlinie 1999/5/CE des Europaparlaments und des Europarats übereinstimmend angesehen wird.

Jede nicht genehmigte Änderung des Produkts macht diese Konformitätserklärung ungültig. Auf schriftliche Anfrage an folgende Adresse können Sie eine Kopie des Originals dieser Konformitätserklärung erhalten:

Alcatel Business Systems - Technical Services - Approvals Manager I, route du Dr. Albert Schweitzer - F 67408 Illkirch Cedex - France



3 AK 19532DEAA010325

Umleiten Ihrer Anrufe

Umleiten Ihrer Anrufe zu einem anderen Telefon



Umleiten Ihrer Anrufe auf Ihren Sprachspeicher



Bei bestehender Verbindung

Senden in MFV

Bei bestehender Verbindung müssen Sie manchmal in MFV senden: zB zur Steuerung eines Sprachspeichers, einer automatischen Vermittlung oder eines fernabgefragten Anrufbeantworters. Die Funktion wird bei Ende der Verbindung automatisch aufgehoben.

Während des Gesprächs

Wählen Sie die Kennziffer der Funktion "Transparenz in MFV"

Anruf eines zweiten Gesprächspartners

Anruf eines zweiten Gesprächspartners bei bestehender Verbindung:

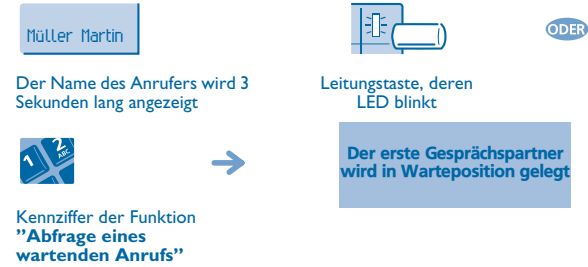


• Annullieren des zweiten Anrufs und Wiederaufnahme des ersten Gesprächspartners:



Entgegennehmen eines zweiten Anrufs

Bei bestehender Verbindung versucht eine zweite Person, Sie zu erreichen.




Wechsel von einem Gesprächspartner zum anderen (Makeln)

Bei bestehender Verbindung mit einem Gesprächspartner befindet sich ein zweiter in Warteposition. Um das Gespräch mit ihm wiederaufzunehmen:



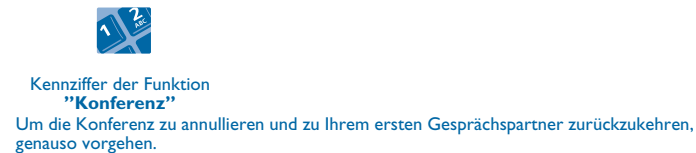
Verbinden des Gesprächs an eine andere Nebenstelle

Weiterleitung Ihres Gesprächspartners an einen anderen Apparat bei bestehender Verbindung.



Gleichzeitiges Gespräch mit 2 Gesprächspartnern (Konferenz)

Bei bestehender Verbindung mit einem Gesprächspartner befindet sich ein zweiter in Warteposition.



Sprachspeicher

Abfragen Ihres Sprachspeichers

Mit Abheben des Hörers erhalten Sie eine Ansage.



Persönliche Gestaltung Ihres Telefons

Programmieren Ihres persönlichen Passworts

Dieser Dienst ermöglicht es, sich in eine bestehende Verbindung zwischen zwei Gesprächspartnern einzuschalten.



Einstellen des Ruftons

Apparat im Ruhezustand:



Einstellen des Display-Kontrasts



Anbringen der Beschriftungen der frei programmierbaren Tasten

Die bedruckten Beschriftungen, die zum Lieferumfang Ihres Telefons gehören, sind unter den frei programmierbaren Tasten anzubringen.



1. Einen Gegenstand mit flachem Ende in die Kerbe einführen (eine Kerbe pro Tastenblock).
2. Die Abdeckung hochklappen.
3. Die bedruckte Beschriftung einlegen.
4. Die Abdeckung wieder herunterklappen.