

Telekommunikations-System

Alcatel OmniPCX 4400

Bedienungsanleitung analoge Nebenstelle



Inhaltsverzeichnis**Allgemeine Hinweise**

Zur Bedienungsanleitung	1
-------------------------------	---

Telefonieren

Ich möchte telefonieren	2
Ich führe ein zweites Gespräch	3
Ich werde angerufen	4
Mein Gesprächspartner ist besetzt oder meldet sich nicht	5
Gruppen-Leistungsmerkmale	6
Ich verlasse meinen Platz und kehre zurück	7
Ich verlasse meinen Platz und kehre zurück (Fortsetzung)	8
Gespräche von anderen Teilnehmern heranholen	8
Komfortleistungsmerkmale	9
Paßwort verändern	13
Programmieren der individuellen Kurzwahlziele	13
Anhang A: Index	14

Zur Bedienungsanleitung

Diese Bedienungsanleitung beschreibt die Funktionen beim Einsatz analoger Telefonapparate an das Telekommunikationssystem Alcatel 4400.

Dabei können Telefone mit MFV - Mehrfrequenzwahlverfahren - oder mit IWW - Impulswahlverfahren - zum Einsatz kommen.

Zusätzlich zu den Leistungsmerkmalen Ihres Telefones können im Zusammenhang mit der TK-Anlage Alcatel 4400 die in der Bedienungsanleitung aufgeführten Leistungsmerkmale bei beiden Telefentypen über die Eingabe der entsprechenden Kennziffern aktiviert werden.

Diese Kennziffern werden bei der Installation der Anlage kundenindividuell festgelegt.

Bitte tragen Sie diese Kennziffern in den dafür vorgesehenen Platz (_ _ _) in der Spalte "Bedienung" ein.

Folgende Symbole werden in dieser Bedienungsanleitung verwendet:



Hörer abnehmen

Hörer auflegen












-Taste

entspricht je nach Ausführung Ihres Telefones der Rückfrage-taste, Erdftaste, Signaltaste oder Flashstaste





Eingabe einer Kennziffer um ein Leistungsmerkmal einzuleiten, z.B. um die eigenen Kurzwahlziele zu speichern
Wahlwiederholung



Funktion	Erklärung	Bedienung
Ich möchte telefonieren		
Externe Gespräche	Amtsgespräche führen	 -- -- Kennziffer für Amt oder Rufnummer  -Taste und
Privatgespräche	Private externe Gespräche führen	 -- -- Kennziffer für Amtsanlassung Privatgespräch und PIN-Nr. (mit/ohne Paßwort) und externe Rufnummer
Interne Gespräche	Hausgespräche führen	 Rufnummer
Gespräche beenden	Sie möchten ein Gespräch beenden	
Sammelkurzwahl	Eingabe einer Kurzrufnummer	 Kurzrufnummer
Wahlwiederholung	Automatische Wahl der letzten internen/ externen Rufnummer	 -- -- Kennziffer für Wahlwiederholung oder 
Übertragung mit MFV - bei IWV - Telefonen	Während eines Gespräches	-- -- Kennziffer für Rückfrage und -- -- Kennziffer für MFV-Wahl und -- -- Eingabe von Ziffern
- bei MFV - Telefonen	Während eines Gespräches	Eingabe von Ziffern, Stern - und Raute-Taste
Individuelle Kurzwahl	Kurzwahl aktivieren	 -- -- Kennziffer für Indiv. Kurzwahl aktivieren und Taste auswählen (0-9)

Funktion	Erklärung	Bedienung
Ich führe ein zweites Gespräch - Gespräch verbinden		
<p>Zweites Gespräch: -IWW-Telefon</p> <p>-MFV-Telefon</p>	<p>Rückfragegespräch einleiten Rückfragegespräch beenden</p> <p>Rückfragegespräch einleiten Rückfragegespräch beenden</p>	<p>__ __ Kennziffer für Rückfragegespräch und Rufnr. 2. Teiln. __ __ Kennziffer für Rückfragegespräch - wieder mit dem ersten Teilnehmer verbunden</p> <p>(R) -Taste und Rufnr. 2. Teilnehmer (R) -Taste und __ __ Kennziffer für Rückfragegespräch (wieder mit 1. Teilnehmer verbunden)</p>
<p>Makeln -IWW-Telefon -MFV-Telefon</p>	<p>Wechsel zwischen zwei Gesprächen</p>	<p>__ __ Kennziffer für Makeln (R) -Taste und __ __ Kennziffer für Makeln</p>

Haben Sie ein Rückfragegespräch eingeleitet, können Sie die nachstehenden Funktionen "Makeln", "Dreierkonferenz" und "Gespräch verbinden" ausführen

Funktion	Erklärung	Bedienung
Ich führe ein zweites Gespräch - Gespräch verbinden (Fortsetzung)		
Dreierkonferenz: -IWW-Telefon -MFV-Telefon	Konferenz einberufen Konferenz beenden (löschen)	___ ___ Kennziffer für Dreierkonferenz (R) -Taste und ___ ___ Kennziffer für Dreierkonferenz ___ ___ Kennziffer für Dreierkonferenz 2x (R) -Taste (wieder mit 1. Tln. verbunden)
Gespräch verbinden	Den Teilnehmer der in Rückfrage gehalten wird, zu einem anderen Teilnehmer weiterverbinden	Teilnehmerrufnummer 
Ich werde angerufen		
Anruf	Anruf entgegennehmen	

Funktion	Erklärung	Bedienung
Mein Gesprächspartner ist besetzt oder meldet sich nicht		
Automatischen Rückruf einleiten	Automatischen Rückruf bei freiem oder besetzten Teilnehmer einleiten.	<p>__ __ Kennziffer für autom. Rückruf bei frei/besetzt</p>
Rückruf besetzt löschen	Rückruf auf besetzten Teilnehmer löschen	<p>↑ __ besetzten Tln. oder ↓ __ Kennziffer für Löschen auf besetzten Tln., Rufnr.</p>
Rückruf frei löschen	Rückruf auf freien Teilnehmer löschen	<p>↑ __ Kennziffer für Ausschalten der Nachricht und Rufnummer des Tln. ↓ __ Kennziffer für Anklöpfen</p>
Anklöpfen	Bei besetztem Teilnehmer Kennzahl wählen Nachdem der Teilnehmer sein Gespräch beendet hat, wird die Verbindung zu Ihnen automatisch durchgeschaltet, deshalb den Hörer nicht auflegen.	
Direktes Ansprechen	Durchsage auf den Lautsprecher, wenn Gesprächspartner frei oder besetzt	<p>__ __ Kennziffer für direktes Ansprechen</p>

Funktion	Erklärung	Bedienung
Mein Gesprächspartner ist besetzt oder meldet sich nicht (Fortsetzung)		
Aufschalten	Durchsage auf Hörer, wenn Gesprächspartner besetzt ist	__ __ Kennziffer für Aufschalten
Personensuchanlage	Teilnehmer über PSA suchen	__ __ Kennziffer für Personensuchen in Nachwahl
Nachrichten senden	Telex, Text, Fax-Nachricht Nur an Teilnehmer, deren Telefon ein Display haben (4011, 4012, 4034)	__ __ Kennziffer für Telex-Nachricht abholen u. NST-Rufnr. __ __ Kennziffer für Text-Nachricht abholen u. NST-Rufnr. __ __ Kennziffer für Fax-Nachricht abholen u. NST-Rufnr.
Gruppen-Leistungsmerkmale		
Sammelanschluß*	Aus Sammelanschluß herauschalten In Sammelanschluß hineinschalten	__ __ Kennziffer für Sammelanschluß herauschalten __ __ Kennziffer für Sammelanschluß hineinschalten

* Hinweis: Neben zyklischem und sequentielltem Ruf kann auch ein paralleler Ruf zu allen Sammelanschluß-Teilnehmern erfolgen (Einrichtung im System erforderlich)

Funktion	Erklärung	Bedienung
Ich verlasse meinen Platz und kehre zurück		
Rufumleitung sofort	Rufumleitung sofort (intern und extern) möglich	<ul style="list-style-type: none"> -- Kennziffer für Rufumleitung sofort und Rufnummer, wohin umgeleitet werden soll
Rufumleitung besetzt	Rufumleitung nur im Besetzfall	<ul style="list-style-type: none"> -- Kennziffer für Rufumleitung besetzt und Rufnummer, wohin umgeleitet werden soll
Rufumleitung nach Zeit	Rufumleitung nur bei nicht Melden (intern und extern) möglich	<ul style="list-style-type: none"> -- Kennziffer für Rufumleitung bei nicht Melden und Rufnummer, wohin umgeleitet werden soll
Rufumleitung nach Zeit und im Besetzfall	Rufumleitung bei nicht Melden und im Besetzfall	<ul style="list-style-type: none"> -- Kennziffer für Rufumleitung bei nicht Melden und im Besetzfall u. Rufnummer, wohin umgeleitet werden soll
Rufumleitung löschen	Aktivierte Rufumleitung löschen	<ul style="list-style-type: none"> -- Kennziffer für Rufumleitung löschen (Allgem. Löschkennziffer)
Rufumleitung (fern) mitnehmbar* (2 Möglichkeiten - je nach Einstellung im System)	<p>1. Rufumleitung "Fernschalten" zu der Nebenstelle, an der Sie sich z.Zt. befinden</p> <p>2. Rufumleitung "Fernschalten" zu beliebiger Nebenstelle</p>	<ul style="list-style-type: none"> -- Kennziffer für Rufumleitung (fern) mitnehmbar Rufnummer, die umgeleitet werden soll (eigene Nebenstelle) und falls notwendig, Paßwort dieser Nebenstelle -- Kennziffer für Rufumleitung (fern) mitnehmbar Eingabe der Zielrufnummer und den Teilnehmers und falls notwendig, dessen Paßwort

* Hinweis: Die Rufumleitung fern/mitnehmbar ist auch netzübergreifend anwendbar

Funktion	Erklärung	Bedienung
Ich verlasse meinen Platz und kehre zurück (Fortsetzung)		
Ruf mitnehmbar löschen <ul style="list-style-type: none"> ● vom eigenen Telefon 	Aktivierte Rufumleitung löschen	_ _ _ Kennziffer für Rufumleitung löschen (Allgem. Löschkennziffer)
Ruf mitnehmbar löschen <ul style="list-style-type: none"> ● vom fremden Telefon 	Rufumleitung von der Nebenstelle löschen, die Ziel der Rufumleitung war	_ _ _ Kennziffer für Rufumleitung fern löschen und Rufnummer der Nebenstelle, von der die Rufe umgeleitet wurden
Rückruf letzter Anrufer	Letzten Anrufer, mit dem kein Gespräch zustandekam, zurückrufen	_ _ _ Kennziffer für Rückruf letzter Anrufer
Gespräche von anderen Teilnehmern heranholen		
Gezieltes Heranholen	Heranholen mit Eingabe der Rufnummer	_ _ _ Kennziffer für gezieltes Heranholen und NST-Rufnr.
Ungez. Heranholen	Heranholen innerhalb einer defin. Gruppe	_ _ _ Kennziffer für ungezieltes Heranholen
Offene Nachtabfrage	Heranholen bei Nachtschaltung	_ _ _ Kennziffer für Heranholen offene Nachtabfrage

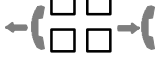


Funktion	Erklärung	Bedienung
Komfortleistungsmerkmale		
Parken (-bei MFV-Telefonen)	Gespräch parken ● Parken auf die eigene Nebenstelle ● Parken auf eine fremde Nebenstelle	(R) Taste vor Eingabe der Kennziffer _ _ Kennziffer für Parken _ _ Kennziffer für Parken und Rufnummer, wohin das Gespräch geparkt werden soll
Parken zurückholen	Geparktes Gespräch zurückholen von: ● der eigenen Nebenstelle ● einer fremden Nebenstelle	_ _ Kennziffer für Parken _ _ Kennziffer für Parken und Rufnummer, die das Gespräch geparkt hat
Anrufsschutz	Anrufsschutz einleiten Anrufsschutz löschen	_ _ Kennziffer für Anrufschutz und Paßwort _ _ Kennziffer für Anrufschutz
Aufschalten/Anklopfen verhindern	Vor einem Gespräch gegen Aufschalten/Anklopfen schützen	_ _ Kennziffer für Aufschalten/Anklopfen u.eigene Rufnr.
Personensuchanlage	Melden an einer beliebigen Nebenstelle	_ _ Kennziffer für PSA
Codeschloß	Telefonieren sperren Sperre aufheben	_ _ Kennziffer für Sperren _ _ Kennziffer für Sperren und persönliches Paßwort

Funktion	Erklärung	Bedienung
Komfortleistungsmerkmale (Fortsetzung)		
Verrechnungsnummer	Gesprächskosten einer Verrechnungsnummer zuordnen ● vor einem Gespräch (Amtsgespräch, abgehend)	-- -- Kennziffer für Verrechnungsnummer, Verrechnungsnummer (max. 12-stellig), Kennziffer für Amtsanlassung, Rufnummer
Terminfunktion *	Einmaligen Termin speichern Einmaligen Termin löschen	-- -- Kennziffer für Terminruf und Termineingabe: XX Stunden, XX Minuten -- -- Kennziffer für Terminruf löschen
Mitnahme der Terminalfunktion	Abruf der eigenen Kurzwahlziele von einem anderen Telefon (gilt jeweils nur für eine Aktivität)	-- -- Kennziffer für Mitnahme Terminalfunktion und eigene NST-Rufnr. und Paßwort (evtl. anfallende Gebühren werden Ihrer eigentlichen NST zugeordnet)
Umzug einer NST: Außerbetriebnahme	NST außer Betrieb nehmen (keine ankommenden und abgehenden Gespräche mehr möglich)	-- -- Kennziffer für In-u.Außerbetriebnahme und pers. Paßwort eingeben
Inbetriebnahme (nur an NST gleicher Art)	Apparat an neuer Steckdose anschließen - Gespräche sind wieder möglich	-- -- Kennziffer für In-u.Außerbetriebnahme und pers. Paßwort eingeben -- -- eigene Rufnummer und Paßwort

* Wollen Sie einen Terminruf für eine fremde Nebenstelle aktivieren, geben Sie nach der gewünschten Zeit die Rufnummer dieses Telefones ein.

Funktion	Erklärung	Bedienung
Komfortleistungsmerkmale (Fortsetzung)		
Partnernebenstelle ● festlegen	Rufumleitungen ohne Zielangabe werden automatisch zum Partner umgeleitet	_ _ _ Kennziffer für Partnernebenstelle ändern und persönliches Paßwort eingeben und Rufnummer der Partnernebenstelle
● ändern	Sie möchten eine andere Nebenstelle als Partner bestimmen	_ _ _ Kennziffer für Partnernebenstelle ändern und persönliches Paßwort eingeben und Rufnummer der neuen Partnernebenstelle
● löschen	Sie möchten keine Partnernebenstelle mehr	_ _ _ Kennziffer für Partnernebenstelle ändern und persönl. Paßwort und eigene Nebenstellenummer
Partner-Ein	Ihre Anrufe werden nach Zeit (z.B.5x Klingeln) zum Partner umgeleitet	_ _ _ Kennzahl für PartnerEin (Überlauf ein)
Partner-Aus	Sie erhalten Ihre Anrufe wieder an Ihrem Telefon	_ _ _ Kennzahl für PartnerAus (Überlauf löschen)
Fangen	Identität eines Anrufers, der Sie telefonisch belästigt, feststellen	_ _ _ Kennziffer für Fangen während des Gesprächs eingeben (der Systembeauftragte kann nun die Identität des Anrufers feststellen)

Funktion	Erklärung	Bedienung
Komfortleistungsmerkmale (Fortsetzung)		
Große Konferenz 7-er/29-er Konferenz	<p>Voraussetzung: Absprache der Konferenzteilnehmer über Termin, Uhrzeit, Konf.-Code. Zur vereinbarten Zeit in die Konferenz einschalten:</p>	<p>-- -- Kennziffer für Konferenz -- -- Konferenzcode eingeben Zur Unterscheidung zwischen 7-er und 29-er Konferenz muß der erste Teilnehmer der 29-er Konferenz vor dem vereinbarten Konf.-Code * oder # eingeben</p>
Externen Gesprächspartner in die Konferenz einbeziehen	<p>Der Teilnehmer, der einen externen Teilnehmer in die Konferenz einbezieht, muß diese vorerst verlassen (Taste Trennen)</p>	<p>Rufnummer externer Teilnehmer -- -- Kennziffer für Konferenz -- -- Konferenzcode (Externer Teilnehmer ist in die Konferenz eingeschaltet)</p>
Wieder in die Konferenz einschalten	<p>Sie möchten wieder an der Konferenz teilnehmen</p>	<p>-- -- Kennziffer für Konferenz -- -- Konferenzcode (Sie sind wieder Teilnehmer der Konferenz)</p>

Funktion	Erklärung	Bedienung
Paßwort verändern		
Paßwort programmieren	Programmieren einschalten Altes Paßwort eingeben (Default 0000) Neues Paßwort (max. 4 Stellen) eingeben Eingabe bestätigen	 _ _ _ _ Kennziffer für Paßwort ändern □ □ □ □ □ □ □ □ □ □ □ □
Programmieren der individuellen Kurzwahlziele		
Neu programmieren	Programmieren einschalten Auswahl der zu programmierenden Taste Bei externem Ziel Antskennziffer eingeben Kurzwahlziel (Rufnummer) eingeben Eingabe bestätigen	 _ _ _ Kennziffer für Programmieren der individuellen Kurzwahl Taste auswählen (Tasten 0-9) Rufnummer eingabe 
Löschen der Kurzwahl	Bei Eingabe einer neuen Kurzwahlnummer wird die alte KW-Nummer überschrieben	

Anhang A: Index

A

Anklopfen, 5
Anruf, 4
Anrufschutz, 9
Aufschalten, 6
Aufschalten/Anklopfen verhindern, 9
Außerbetriebnahme, 10
Automatischen Rückruf einleiten, 5

C

Codeschloß, 9

D

Direktes Ansprechen, 5
Dreierkonferenz, 4

F

Fangen, 11

G

Gespräch
beenden, 2
extern, 2
intern, 2
privat, 2
verbinden, 4
zweites, 3

Große Konferenz, 12

I

Inbetriebnahme, 10
Ind. Kurzwahlziele, löschen, 12
Ind. Kurzwahlziele, programmieren, 13
Ind. Kurzwahl aktivieren, 2

M

Makeln, 3
Mitnahme der Terminalfunktion, 10

N

Nachrichten senden, 6

O

Offene Nachtabfrage, 8

Anhang A: Index

P

Parken
 Externgespräche, 9
 Intergespräche, 9
 zurückholen, 9
Partnebeneinstelle
 ändern, 11
 festlegen, 11
 löschen, 11

Personensuchanlage
 melden, 9
 suchen, 6

Programmierten, Paßwort, 13

R

Rückruf
 besetzt löschen, 5

frei löschen, 5

Rückruf letzter Anrufer, 8

Rufumleitung

 besetzt, 7

 löschen, 7

 mitnehmbar, 7

 löschen, 8

 nach Zeit, 7

 nach Zeit und im Besetzfall, 7

 sofort, 7

U

Übertragung mit MIFV, 2

Umzug einer NST, 10

V

Verrechnungsnummer, 10

S

Sammelanschluß, 6

Sammelkurzwahl, 2

W

Wahlwiederholung, 2

T

Terminfunktion, 10

Z

Zur Bedienungsanleitung, 1

Notizen

Alcatel ist weltweit der größte Lieferant von Kommunikationssystemen. Die Hauptgeschäftsbereiche sind Netzsysteme, Mobilkommunikation, Funkübertragungssysteme, Raumfahrt und Verteidigung, Business Systems, Starkstrom- und Fernmeldekabel, Transportautomatisierung sowie professionelle Elektronik.

Den Unternehmensbereich Business Systems mit den Produktprogrammen Kommunikationsanlagen, Systeme und Netze erreichen Sie in 8 Vertriebsregionen...

Berlin

Colditzstraße 34-36
12099 Berlin
Telefon (0 30) 70 02-0
Fax (0 30) 70 02-21 10

Hamburg

Tangstedter Landstraße 111
22415 Hamburg
Telefon (0 40) 5 20 12-01
Fax (0 40) 5 20 12-494

Neuss

Hammfelddamm 7
41460 Neuss
Telefon (0 21 31) 1 08-0
Fax (0 21 31) 1 08-305

Stuttgart

Motorstraße 28
70499 Stuttgart
Telefon (0711) 83 84-0
Fax (0711) 83 84-507

Dresden

Am Wüsteberg 3
01723 Kesselsdorf
Telefon (03 52 04) 44-0
Fax (03 52 04) 4 41 11

Hannover

Beiersdorfstraße 5
30165 Hannover
Telefon (05 11) 63 05-0
Fax (05 11) 63 05-260

Frankfurt

Höchster Straße 82
65835 Liederbach
Telefon (069) 3 00 96-0
Fax (069) 3 00 96-111

München

Kapellenstraße 8
85622 Feldkirchen
Telefon (0 89) 9 91 12-0
Fax (0 89) 9 91 12-205

...und mehr als 100 Zweigstellen